BusinesStat®

готовые обзоры рынков

Холдинговая структура частной медицины в России в 2020 г

АДРЕС:
107023, г. Москва
ул. Электрозаводская
д. 23, стр. 8

ТЕЛ.:
+7 (495) 180-04-19
ФАКС:
+7 (495) 180-04-19

ЭЛЕКТРОННАЯ ПОЧТА:
info@businesstat.ru
САЙТ:
www.businesstat.ru

Аннотация

По оценкам BusinesStat, на медицинском рынке России ведут деятельность 17 частных медицинских холдингов федерального уровня*. Под холдингом подразумевается структура, включающая в себя одну основную материнскую компанию и сеть контролируемых дочерних компаний, связанных общей структурой собственности. Материнская компания владеет контрольным пакетом акций или имеет основную долю участия в дочерних компаниях. В большинстве случаев учредителями крупнейших медицинских холдингов в России являются отечественные организации и физлица. 11 из 17 крупнейших структур на рынке учреждено российскими физическими и юридическими лицами. Материнские компании 5 федеральных медхолдингов зарегистрированы на Кипре. Кипрские компании в рамках действующего законодательства имеют ряд преимуществ с точки зрения оптимизации налогообложения и максимизации прибыли.

В 2020 г совокупная выручка частных федеральных медицинских холдингов России составила порядка 152,7 млрд руб или 18% от стоимостного объема коммерческой медицины страны. Небольшая совокупная доля федеральных холдингов в общем обороте рынка свидетельствует о низкой степени консолидации рынка. В основном, рынок платных медицинских услуг в стране представлен большим количеством мелких частных коммерческих клиник (особенно стоматологических), а также платными отделениями государственных и ведомственных медицинских учреждений. Выручка рынка «размазывается» по большому количеству мелких участников, поэтому доля крупнейших холдингов в масштабах страны невелика.

В совокупном обороте федеральных холдингов медицинские лаборатории занимают 41,1% или 62,7 млрд руб (включая консультации врачей и аппаратную диагностику в офисах лабораторий). Многопрофильные медцентры занимают 35,1% или 53,6 млрд руб, клиники гендерной медицины и репродукции – 14,9% или 22,8 млрд руб. Оставшиеся 8,9% от совокупного оборота холдингов приходятся на центры томографической диагностики, стоматологические клиники, диализные центры и другие узкопрофильные медучреждения.

** Учтены только холдинги федерального уровня, то есть материнская компания или учредитель-физлицо владеют медицинским бизнесом одновременно в нескольких регионах.*

Обзор **«Холдинговая структура частной медицины в России в 2020 г»** включает информацию о частных медицинских холдингах России, работающих в федеральном масштабе. Холдингом считается структура коммерческих организаций, включающая в себя одну основную материнскую компанию и сеть контролируемых дочерних компаний с общей структурой собственности.

В обзоре приведены данные по 17 медицинским холдингам со следующими учредителями:

- Альфастрахование, АО
- АФК «Система», ПАО
- Газиев Р.Р.
- Гур Ефраим (Израиль)
- Екимов В.И.
- Инвитро Холдинг Лимитед (Кипр)
- Компания «Альфакорп лимитед» (Кипр)

- Крондел Инвестментс Лимитед (Кипр)
- Магадеев Ю.Б.
- МД Медикал Груп Инвестментс (Кипр)
- Севергрупп, ООО
- Симкин К.М.
- Синко, ОАО
- Смыслов Н.В.
- Согаз, АО
- Согарда Лимитед (Кипр)
- Столпнер А.З.

По каждому холдингу в обзоре приведены следующие данные:

- Учредитель холдинга (включая как юридических, так и физических лиц)
- Список дочерних организаций холдинга
- Взаимосвязи организаций холдинга
- Доли основных собственников в уставном капитале организаций
- Медицинские бренды, принадлежащие холдингу
- Численность и регионы присутствия клиник, входящих в холдинг
- Выручка холдинга от оказания медицинских услуг
- Бизнесы холдинга в смежных с медициной отраслях

Дополнительно к обзору предоставляется база данных в MS Excel с подробными профилями более чем по 300 юридическим лицам, входящим в структуру частных медицинских холдингов России. По каждому юридическому лицу приведена следующая информация:

- Регистрационные и контактные данные организации
- Руководство организации
- Полная структура собственников организации, включая их доли в уставном капитале
- Дочерние предприятия организации
- Виды деятельности организации
- Финансовая отчетность

Финансовая информация приведена по организациям, включенным в базу отчетности Федеральной службы государственной статистики.

При подготовке обзора использована информация из официальных источников:

- Федеральная служба государственной статистики РФ
- Федеральная налоговая служба РФ
- Федеральная служба по надзору в сфере здравоохранения РФ
- Министерство здравоохранения РФ
- Веб-сайты компаний-участников холдингов
- Годовые отчеты компаний-участников холдингов

Информацию о смежных рынках вы можете найти в других исследованиях BusinesStat:

- Рейтинг частных клиник России по продажам
- Рейтинг частных клиник России по лояльности
- Рейтинг частных медицинских лабораторий России по продажам
- Анализ рынка медицинских услуг в России
- Анализ рынка услуг лабораторной диагностики в России
- Бизнес-план медицинского центра

Содержание

ОПРЕДЕЛЕНИЕ ХОЛДИНГОВОЙ СТРУКТУРЫ

ХОЛДИНГОВАЯ СТРУКТУРА ЧАСТНОЙ МЕДИЦИНЫ РОССИИ

- Таблица 1. Структура крупнейших медицинских холдингов России по типу собственника, 2020 г (ед)
- Таблица 2. Собственники крупнейших медицинских холдингов России, 2020 г
- Таблица 3. Смежные бизнесы крупнейших медицинских холдингов России, 2020 г
- Таблица 4. Сводная таблица брендов клиник крупнейших медицинских холдингов России, 2020 г
- Таблица 5. Сводная таблица регионов присутствия клиник крупнейших медицинских холдингов России, 2020 г
- Таблица 6. Рейтинг крупнейших медицинских холдингов России по суммарной численности филиалов всех брендов клиник, 2020 г
- Таблица 7. Рейтинг крупнейших медицинских холдингов России по выручке от оказания медицинских услуг, 2020 г (млн руб)
- Таблица 8. Доли крупнейших медицинских холдингов в стоимостном объеме коммерческой медицины России, 2020 г (%)

АЛЬФАСТРАХОВАНИЕ

Структура холдинга

- Учредитель
- Таблица 9. Список дочерних организаций холдинга АО «Альфастрахование», 2020 г
- Схема 1. Взаимосвязи организаций холдинга АО «Альфастрахование», 2020 г
- Таблица 10. Доли основных собственников в уставном капитале организаций (%), 2020 г

Медицинские клиники холдинга

- Таблица 11. Бренды клиник холдинга АО «Альфастрахование», 2020 г
- Таблица 12. Регионы присутствия клиник холдинга АО «Альфастрахование», 2020 г
- Таблица 13. Выручка холдинга АО «Альфастрахование» от оказания медицинских услуг, 2020 г (млн руб)

АФК «СИСТЕМА»

Структура холдинга

- Учредитель
- Таблица 14. Список дочерних организаций холдинга ПАО АФК «Система», 2020 г
- Схема 2.1. Взаимосвязи организаций холдинга ПАО АФК «Система» (часть 1), 2020 г
- Схема 2.2. Взаимосвязи организаций холдинга ПАО АФК «Система» (часть 2), 2020 г
- Таблица 15. Доли основных собственников в уставном капитале организаций (%), 2020 г

Медицинские клиники холдинга

- Таблица 16. Бренды клиник холдинга ПАО АФК «Система», 2020 г
- Таблица 17. Регионы присутствия клиник холдинга ПАО АФК «Система», 2020 г

- Таблица 18. Выручка холдинга ПАО АФК «Система» от оказания медицинских услуг, 2020 г (млн руб)

ГАЗИЕВ Р.Р.

Структура холдинга

- Учредитель
- Таблица 19. Список дочерних организаций холдинга Газиева Р.Р., 2020 г
- Схема 3.1. Взаимосвязи организаций холдинга Газиева Р.Р. (часть 1), 2020 г
- Схема 3.2. Взаимосвязи организаций холдинга Газиева Р.Р. (часть 2), 2020 г
- Таблица 20. Доли основных собственников в уставном капитале организаций (%), 2020 г

Медицинские клиники холдинга

- Таблица 21. Бренды клиник холдинга Газиева Р.Р., 2020 г
- Таблица 22. Регионы присутствия клиник холдинга Газиева Р.Р., 2020 г
- Таблица 23. Выручка холдинга Газиева Р.Р. от оказания медицинских услуг, 2020 г (млн руб)

ГУР ЕФРАИМ

Структура холдинга

- Учредитель
- Таблица 24. Список дочерних организаций холдинга Гура Ефраима (Израиль), 2020 г
- Схема 4.1. Взаимосвязи организаций холдинга Гура Ефраима (Израиль) (часть 1), 2020 г
- Схема 4.2. Взаимосвязи организаций холдинга Гура Ефраима (Израиль) (часть 2), 2020 г
- Таблица 25. Доли основных собственников в уставном капитале организаций (%), 2020 г

Медицинские клиники холдинга

- Таблица 26. Бренды клиник холдинга Гура Ефраима (Израиль), 2020 г
- Таблица 27. Регионы присутствия клиник холдинга Гура Ефраима (Израиль), 2020 г
- Таблица 28. Выручка холдинга Гура Ефраима (Израиль) от оказания медицинских услуг, 2020 г (млн руб)

ЕКИМОВ В.И.

Структура холдинга

- Учредитель
- Таблица 29. Список дочерних организаций холдинга Екимова В.И., 2020 г
- Схема 5.1. Взаимосвязи организаций холдинга Екимова В.И. (часть 1), 2020 г
- Схема 5.2. Взаимосвязи организаций холдинга Екимова В.И. (часть 2), 2020 г
- Схема 5.3. Взаимосвязи организаций холдинга Екимова В.И. (часть 3), 2020 г
- Таблица 30. Доли основных собственников в уставном капитале организаций (%), 2020 г

Медицинские клиники холдинга

- Таблица 31. Бренды клиник холдинга Екимова В.И., 2020 г
- Таблица 32. Регионы присутствия клиник холдинга Екимова В.И., 2020 г
- Таблица 33. Выручка холдинга Екимова В.И. от оказания медицинских услуг, 2020 г (млн руб)

ИНВИТРО ХОЛДИНГ ЛИМИТЕД

Структура холдинга

- Учредитель
- Таблица 34. Список дочерних организаций холдинга Инвитро Холдинг Лимитед (Кипр), 2020 г
- Схема 6.1. Взаимосвязи организаций холдинга Инвитро Холдинг Лимитед (Кипр) (часть 1), 2020 г
- Схема 6.2. Взаимосвязи организаций холдинга Инвитро Холдинг Лимитед (Кипр) (часть 2), 2020 г
- Таблица 35. Доли основных собственников в уставном капитале организаций (%), 2020 г

Медицинские клиники холдинга

- Таблица 36. Бренды клиник холдинга Инвитро Холдинг Лимитед (Кипр), 2020 г
- Таблица 37. Регионы присутствия клиник холдинга Инвитро Холдинг Лимитед (Кипр), 2020 г
- Таблица 38. Выручка холдинга Инвитро Холдинг Лимитед (Кипр) от оказания медицинских услуг, 2020 г (млн руб)

КОМПАНИЯ «АЛЬФАКОРП ЛИМИТЕД»

Структура холдинга

- Учредитель
- Таблица 39. Список дочерних организаций холдинга Альфакорп Лимитед (Кипр), 2020 г
- Схема 7.1. Взаимосвязи организаций холдинга Альфакорп Лимитед (Кипр) (часть 1), 2020 г
- Схема 7.2. Взаимосвязи организаций холдинга Альфакорп Лимитед (Кипр) (часть 2), 2020 г
- Схема 7.3. Взаимосвязи организаций холдинга Альфакорп Лимитед (Кипр) (часть 3), 2020 г
- Схема 7.4. Взаимосвязи организаций холдинга Альфакорп Лимитед (Кипр) (часть 4), 2020 г
- Схема 7.5. Взаимосвязи организаций холдинга Альфакорп Лимитед (Кипр) (часть 5), 2020 г
- Схема 7.6. Взаимосвязи организаций холдинга Альфакорп Лимитед (Кипр) (часть 6), 2020 г
- Таблица 40. Доли основных собственников в уставном капитале организаций (%), 2020 г

Медицинские клиники холдинга

- Таблица 41. Бренды клиник холдинга Альфакорп Лимитед (Кипр), 2020 г
- Таблица 42. Регионы присутствия клиник холдинга Альфакорп Лимитед (Кипр), 2020 г
- Таблица 43. Выручка холдинга Альфакорп Лимитед (Кипр) от оказания медицинских услуг, 2020 г (млн руб)

КРОНДЕЛ ИНВЕСТМЕНТС ЛИМИТЕД

Структура холдинга

- Учредитель
- Таблица 44. Список дочерних организаций холдинга Крондел Инвестментс Лимитед (Кипр), 2020 г
- Схема 8. Взаимосвязи организаций холдинга Крондел Инвестментс Лимитед (Кипр), 2020 г
- Таблица 45. Доли основных собственников в уставном капитале организаций (%), 2020 г

Медицинские клиники холдинга

- Таблица 46. Бренды клиник холдинга Крондел Инвестментс Лимитед (Кипр), 2020 г
- Таблица 47. Регионы присутствия клиник холдинга Крондел Инвестментс Лимитед (Кипр), 2020 г
- Таблица 48. Выручка холдинга Крондел Инвестментс Лимитед (Кипр) от оказания медицинских услуг, 2020 г (млн руб)

МАГАДЕЕВ Ю.Б.

Структура холдинга

- Учредитель
- Таблица 49. Список дочерних организаций холдинга Магадеева Ю.Б., 2020 г
- Схема 9.1. Взаимосвязи организаций холдинга Магадеева Ю.Б. (часть 1), 2020 г
- Схема 9.2. Взаимосвязи организаций холдинга Магадеева Ю.Б. (часть 2), 2020 г
- Схема 9.3. Взаимосвязи организаций холдинга Магадеева Ю.Б. (часть 3), 2020 г
- Схема 9.4. Взаимосвязи организаций холдинга Магадеева Ю.Б. (часть 4), 2020 г
- Схема 9.5. Взаимосвязи организаций холдинга Магадеева Ю.Б. (часть 5), 2020 г
- Схема 9.6. Взаимосвязи организаций холдинга Магадеева Ю.Б. (часть 6), 2020 г
- Схема 9.7. Взаимосвязи организаций холдинга Магадеева Ю.Б. (часть 7), 2020 г
- Схема 9.8. Взаимосвязи организаций холдинга Магадеева Ю.Б. (часть 8), 2020 г
- Схема 9.9. Взаимосвязи организаций холдинга Магадеева Ю.Б. (часть 9), 2020 г
- Таблица 50. Доли основных собственников в уставном капитале организаций (%), 2020 г

Медицинские клиники холдинга

- Таблица 51. Бренды клиник холдинга Магадеева Ю.Б., 2020 г
- Таблица 52. Регионы присутствия клиник холдинга Магадеева Ю.Б., 2020 г
- Таблица 53. Выручка холдинга Магадеева Ю.Б. от оказания медицинских услуг, 2020 г (млн руб)

МД МЕДИКАЛ ГРУП ИНВЕСТМЕНТС

Структура холдинга

- Учредитель
- Таблица 54. Список дочерних организаций холдинга МД Медикал Груп Инвестментс (Кипр), 2020 г
- Схема 10.1. Взаимосвязи организаций холдинга МД Медикал Груп Инвестментс (Кипр) (часть 1), 2020 г
- Схема 10.2. Взаимосвязи организаций холдинга МД Медикал Груп Инвестментс (Кипр) (часть 2), 2020 г
- Схема 10.3. Взаимосвязи организаций холдинга МД Медикал Груп Инвестментс (Кипр) (часть 3), 2020 г
- Таблица 55. Доли основных собственников в уставном капитале организаций (%), 2020 г

Медицинские клиники холдинга

- Таблица 56. Бренды клиник холдинга МД Медикал Груп Инвестментс (Кипр), 2020 г
- Таблица 57. Регионы присутствия клиник холдинга МД Медикал Груп Инвестментс (Кипр), 2020 г
- Таблица 58. Выручка холдинга МД Медикал Груп Инвестментс (Кипр) от оказания медицинских услуг, 2020 г (млн руб)

СЕВЕРГРУПП

Структура холдинга

- Учредитель
- Таблица 59. Список дочерних организаций холдинга ООО «Севергрупп», 2020 г
- Схема 11. Взаимосвязи организаций холдинга ООО «Севергрупп», 2020 г
- Таблица 60. Доли основных собственников в уставном капитале организаций (%), 2020 г

Медицинские клиники холдинга

- Таблица 61. Бренды клиник холдинга ООО «Севергрупп», 2020 г
- Таблица 62. Регионы присутствия клиник холдинга ООО «Севергрупп», 2020 г
- Таблица 63. Выручка холдинга ООО «Севергрупп» от оказания медицинских услуг, 2020 г (млн руб)

СИМКИН К.М.

Структура холдинга

- Учредитель
- Таблица 64. Список дочерних организаций холдинга Симкина К.М., 2020 г
- Схема 12. Взаимосвязи организаций холдинга Симкина К.М., 2020 г
- Таблица 65. Доли основных собственников в уставном капитале организаций (%), 2020 г

Медицинские клиники холдинга

- Таблица 66. Бренды клиник холдинга Симкина К.М., 2020 г
- Таблица 67. Регионы присутствия клиник холдинга Симкина К.М., 2020 г
- Таблица 68. Выручка холдинга Симкина К.М. от оказания медицинских услуг, 2020 г (млн руб)

СИНКО

Структура холдинга

- Учредитель
- Таблица 69. Список дочерних организаций холдинга ОАО «Синко», 2020 г
- Схема 13. Взаимосвязи организаций холдинга ОАО «Синко», 2020 г
- Таблица 70. Доли основных собственников в уставном капитале организаций (%), 2020 г

Медицинские клиники холдинга

- Таблица 71. Бренды клиник холдинга ОАО «Синко», 2020 г
- Таблица 72. Регионы присутствия клиник холдинга ОАО «Синко», 2020 г
- Таблица 73. Выручка холдинга ОАО «Синко» от оказания медицинских услуг, 2020 г (млн руб)

СМЫСЛОВ Н.В.

Структура холдинга

- Учредитель
- Таблица 74. Список дочерних организаций холдинга Смыслова Н.В., 2020 г

- Схема 14.1. Взаимосвязи организаций холдинга Смыслова Н.В. (часть 1), 2020 г
- Схема 14.2. Взаимосвязи организаций холдинга Смыслова Н.В. (часть 2), 2020 г
- Таблица 75. Доли основных собственников в уставном капитале организаций (%), 2020 г

Медицинские клиники холдинга

- Таблица 76. Бренды клиник холдинга Смыслова Н.В., 2020 г
- Таблица 77. Регионы присутствия клиник холдинга Смыслова Н.В., 2020 г
- Таблица 78. Выручка холдинга Смыслова Н.В. от оказания медицинских услуг, 2020 г (млн руб)

СОГАЗ

Структура холдинга

- Учредитель
- Таблица 79. Список дочерних организаций холдинга АО «Согаз», 2020 г
- Схема 15. Взаимосвязи организаций холдинга АО «Согаз», 2020 г
- Таблица 80. Доли основных собственников в уставном капитале организаций (%), 2020 г

Медицинские клиники холдинга

- Таблица 81. Бренды клиник холдинга АО «Согаз», 2020 г
- Таблица 82. Регионы присутствия клиник холдинга АО «Согаз», 2020 г
- Таблица 83. Выручка холдинга АО «Согаз» от оказания медицинских услуг, 2020 г (млн руб)

СОГАРДА ЛИМИТЕД

Структура холдинга

- Учредитель
- Таблица 84. Список дочерних организаций холдинга Согарда Лимитед (Кипр), 2020 г
- Схема 16. Взаимосвязи организаций холдинга Согарда Лимитед (Кипр), 2020 г
- Таблица 85. Доли основных собственников в уставном капитале организаций (%), 2020 г

Медицинские клиники холдинга

- Таблица 86. Бренды клиник холдинга Согарда Лимитед (Кипр), 2020 г
- Таблица 87. Регионы присутствия клиник холдинга Согарда Лимитед (Кипр), 2020 г
- Таблица 88. Выручка холдинга Согарда Лимитед (Кипр) от оказания медицинских услуг, 2020 г (млн руб)

СТОЛПНЕР А.З.

Структура холдинга

- Учредитель
- Таблица 89. Список дочерних организаций холдинга Столпнера А.З., 2020 г
- Схема 17.1. Взаимосвязи организаций холдинга Столпнера А.З. (часть 1), 2020 г
- Схема 17.2. Взаимосвязи организаций холдинга Столпнера А.З. (часть 2), 2020 г
- Схема 17.3. Взаимосвязи организаций холдинга Столпнера А.З. (часть 3), 2020 г
- Таблица 90. Доли основных собственников в уставном капитале организаций (%), 2020 г

Медицинские клиники холдинга

- Таблица 91. Бренды клиник холдинга Столпнера А.З., 2020 г
- Таблица 92. Регионы присутствия клиник холдинга Столпнера А.З., 2020 г
- Таблица 93. Выручка холдинга Столпнера А.З. от оказания медицинских услуг, 2020 г (млн руб)

Определение холдинговой структуры

В настоящем обзоре рассматриваются частные медицинские холдинги федерального уровня.

Холдинг – структура коммерческих организаций, включающая в себя одну основную материнскую компанию и сеть контролируемых дочерних компаний, связанных общей структурой собственности. Материнская компания владеет контрольным пакетом акций или имеет основную долю участия в дочерних компаниях.

В настоящем обзоре рассматриваются структуры, отвечающие следующим критериям:

- В холдинговой структуре должна быть одна основная головная материнская компания или учредитель-физлицо.
- Материнская компания холдинга должна иметь во всех включенных в холдинг компаниях наибольшую долю владения по сравнению с другими собственниками.
- В структурах рассмотрены только юридические лица, занимающиеся медицинским бизнесом и смежными видами деятельности. К смежным видам деятельности относятся: производство и продажа медоборудования и лекарств, санатории и фитнес-центры, медицинское страхование, проектирование медучреждений, информационные технологии в медицине.
- Учтены только холдинги федерального уровня, то есть материнская компания или учредитель-физлицо должны владеть медицинским бизнесом одновременно в нескольких регионах.
- Филиалы и обособленные подразделения на схемах не отражены, так как юридически они не являются отдельными юридическими лицами и не имеют самостоятельной финансовой отчетности. Число филиалов и регионы присутствия клиник, относящихся к холдингу, приведены в таблицах по брендам.
- Холдинги отражают структуру собственности группы организаций, занимающихся медицинским бизнесом. **Структура холдинга зачастую не совпадает со структурой сети конкретного бренда клиник.** Одна материнская компания может владеть несколькими медицинскими брендами. Также под единым брендом могут работать клиники, не связанные общей структурой собственности, и, соответственно, не являющиеся холдингом. Филиалы по франшизе не учтены в структуре, так как у каждого из таких филиалов независимый собственник.
- В обзоре учтены только коммерческие организации.
- «Договорные» холдинги, в которых у головной компании нет контрольного пакета акций дочернего предприятия, в обзоре не рассматриваются, так как их невозможно выделить на основе анализа структуры собственности организаций.

Частные холдинги могут иметь учредителей следующих типов:

- Российское юридическое лицо
- Иностранное юридическое лицо
- Российское физическое лицо
- Иностранное физическое лицо

Некоторые крупные клиники и медицинские сети не попали в данный отчет, так как их структура собственности не соответствует определению «федерального холдинга». Рейтинг частных клиник и сетей России по брендам приведен в отчете «Рейтинг частных клиник России по продажам».

Холдинговая структура частной медицины России

В данном разделе приведена сводная информация по частным медицинским холдингам России федерального уровня. Далее в обзоре представлена информация по отдельным холдингам.

Таблица 1. Структура крупнейших медицинских холдингов России по типу собственника, 2020 г (ед)

Тип собственника	Число холдингов данного типа
Российское юридическое лицо	5
Иностранное юридическое лицо	5
Российское физическое лицо	6
Иностранное физическое лицо	1
Всего	**17**

Источник: BusinesStat

Таблица 2. Собственники крупнейших медицинских холдингов России, 2020 г

№ холдинга	Собственник	Тип собственника
1	Альфастрахование, ОАО	Российское юридическое лицо
2	АФК «Система», ПАО	Российское юридическое лицо
3	Газиев Р.Р.	Российское физическое лицо
4	Гур Ефраим (Израиль)	Иностранное физическое лицо
5	Екимов В.И.	Российское физическое лицо
6	Инвитро Холдинг Лимитед (Кипр)	Иностранное юридическое лицо
7	Компания «Альфакорп лимитед» (Кипр)	Иностранное юридическое лицо
8	Крондел Инвестментс Лимитед (Кипр)	Иностранное юридическое лицо
9	Магадеев Ю.Б.	Российское физическое лицо
10	МД Медикал Груп Инвестментс (Кипр)	Иностранное юридическое лицо
11	Севергрупп, ООО	Российское юридическое лицо
12	Симкин К.М.	Российское физическое лицо
13	Синко, ОАО	Российское юридическое лицо
14	Смыслов Н.В.	Российское физическое лицо
15	Согаз, АО	Российское юридическое лицо
16	Согарда Лимитед (Кипр)	Иностранное юридическое лицо
17	Столпнер А.З.	Российское физическое лицо

Источник: BusinesStat

В большинстве случаев учредителями крупнейших медицинских холдингов в России являются отечественные организации и физлица. 11 из 17 крупнейших структур на рынке учреждено российскими физическими и юридическими лицами. Организации – иностранные учредители крупнейших медхолдингов зарегистрированы на Кипре. Кипрские компании в рамках действующего законодательства имеют ряд преимуществ с точки зрения оптимизации налогообложения и максимизации прибыли.

Компаниям с иностранной юрисдикцией принадлежат известные медицинские бренды: «Инвитро», «МРТ Эксперт», «KDL», «Мать и Дитя», «MedSwiss».

Таблица 3. Смежные бизнесы крупнейших медицинских холдингов России, 2020 г

№ холдинга	Собственник	Смежные виды деятельности
1	Альфастрахование, ОАО	Медицинское страхование
2	АФК «Система», ПАО	Деятельность санаторно-курортных организаций, производство лекарственных препаратов, оптовая торговля фармацевтической продукцией, проектирование медучреждений
3	Газиев Р.Р.	-
4	Гур Ефраим (Израиль)	Розничная торговля лекарственными средствами в аптеках
5	Екимов В.И.	-
6	Инвитро Холдинг Лимитед (Кипр)	-
7	Компания «Альфакорп лимитед» (Кипр)	Оптовая торговля фармацевтической продукцией
8	Крондел Инвестментс Лимитед (Кипр)	-
9	Магадеев Ю.Б.	Оптовая торговля медтехникой и фармацевтической продукцией, оборудованием и инструментами; офтальмология, розничная торговля изделиями, применяемыми в медицинских целях, ортопедическими изделиями в аптеках; производство лекарственных препаратов, изделий медицинского назначения и материалов для медицинских целей
10	МД Медикал Груп Инвестментс (Кипр)	Розничная торговля лекарственными средствами в аптеках
11	Севергрупп, ООО	Производство лекарственных препаратов, цифровизация медицины
12	Симкин К.М.	-
13	Синко, ОАО	-
14	Смыслов Н.В.	Розничная торговля медицинскими изделиями
15	Согаз, АО	Медицинское страхование, производство лекарственных препаратов и материалов, проектирование мед учреждений
16	Согарда Лимитед (Кипр)	-
17	Столпнер А.З.	-

Источник: BusinesStat

Более половины крупнейших медицинских холдингов включают в себя дочерние организации в сферах, смежных с медициной. Как правило, это оптовые и розничные торговые компании, реализующие медицинские товары и фармацевтическую продукцию. Реже в структуру медицинских холдингов входят предприятия по производству фармпродукции или медицинских изделий и организации по проектированию медицинских учреждений.

Например, холдинг Магадеева Ю.Б. владеет медицинским бизнесом, включающим 181 клинику под брендами «Ситилаб», «Нефролайн», «Геном», «Де Визио», «Ситидок», «КатЛаб», «ЭрСпей». Одновременно с этим холдинг включает предприятия, занимающиеся оптовой торговлей медтехникой и фармацевтикой, а также производством лекарственных препаратов, изделий медицинского назначения и материалов для медицинских целей.

Холдинг АФК «Система», владеющий 46 клиниками «Медси», также владеет предприятиями по производству лекарственных препаратов, торговле фармацевтической продукцией, санаторно-курортными учреждениями.

Холдинги ОАО «Альфастрахование» и АО «Согаз» кроме медицинских активов включают в себя компании, занимающиеся медицинским страхованием.

Магадеев Ю.Б.

Структура холдинга

В разделе приводится общая информация о структуре медицинских и смежных активов холдинга Магадеева Ю.Б.

Подробные профили всех юридических лиц представлены в приложенном архиве.

Учредитель

Учредителем холдинга является Магадеев Юлай Басырович.

Таблица 49. Список дочерних организаций холдинга Магадеева Ю.Б., 2020 г

№	Название юридического лица	ИНН
1	Ситилаб МО, ООО	7731592884
2	Ситилаб ЦО, ООО	7731479529
3	Многопрофильная диагностическая лаборатория, ООО	7724552168
4	Геном - РБ, ООО	0274933506
5	Геном-Волга, ООО	3442117850
6	Геном-Вологда, ООО	3525411461
7	Геном-Томск, ООО	7017412118
8	Де визио-Томск, ООО	7017401331
9	Катлаб-Ангара, ООО	3804111980
10	Катлаб Алтай, ООО	2204081442
11	Катлаб-Нижний Новгород, ООО	5260459363
12	КНА, ООО	7729744699
13	Лаборатория Ситилаб КО, ООО	4027138405
14	Лаборатория Ситилаб МО, ООО	7714430604
15	МДЦ Нефролайн, ООО	7901540741
16	Научно-методический центр клинической лабораторной диагностики Ситилаб, ООО	7714822471
17	Нефролайн-Алтай, ООО	0411162128
18	Нефролайн Горно-Алтайск, ООО	0400011141
19	Нефролайн-Барнаул, ООО	2222822654
20	Нефролайн-Дагестан, ООО	0544010981
21	Нефролайн-ДМГ, ООО	7329021487
22	Нефролайн-Карелия, ООО	1001290921
23	Нефролайн-НН, ООО	5228057300
24	Нефролайн-МО, ООО	5043053655
25	Нефролайн-Нальчик, ООО	0725023735
26	Нефролайн-Коми, ООО	1102079361
27	Нефролайн-Новосибирск, ООО	5409237858
28	Нефролайн-Орел, ООО	5702013401
29	Нефролайн-Сибирь, ООО	5406975310
30	Нефролайн-Тамбов, ООО	6826006783

31	Нефролайн-СК, ООО	2014013500
32	Нефролайн-Томск, ООО	7017364545
33	Нефролайн-Урал, ООО	6686091017
34	Региональный лабораторно-диагностический центр иммунохимических методов исследования, ООО	2465069337
35	Ситидок-Эксперт Казань, ООО	1661059252
36	Ситилаб - Калининград, ООО	3906235896
37	Ситилаб, ООО	1660085820
38	Ситилаб, ООО	6319115960
39	Ситилаб-Башкортостан, ООО	0274131870
40	Ситилаб-Белгород, ООО	3123170142
41	Ситилаб-Вологда, ООО	3525404922
42	Ситилаб-Дон, ООО	6163102962
43	Ситилаб-Иваново, ООО	3702546396
44	Ситилаб-Кавказ, ООО	0571013075
45	Ситилаб-Крым, ООО	9102247772
46	Ситилаб-Кубань, ООО	2311239028
47	Ситилаб-Липецк-Воронеж, ООО	4824044042
48	Ситилаб-Сибирь, ООО	5409238523
49	Ситилаб-Тверь, ООО	6950083599
50	Ситилаб-Урал, ООО	6674223830
51	Ситилаб-Ярославль, ООО	7604109765
52	Центр гемодиализа Бодрость, ООО	3525339180
53	Геном-Дон, ООО	6165213883
54	Центр-Доктор, ООО	3917016180
55	Диахил, ООО	3906385203
56	Ситидок-Урал, ООО	6672195009
57	Ситидок, ООО	0725018855
58	СК Лаб, ООО	0274902681
59	Виробан, ООО	6672142134
60	Виробан, ООО (Дубна)	5010030099
61	Дельрус Чистополь, ООО	1652021069
62	Де Визио-Республика Алтай, ООО	0400015523
63	Де Визио-Алтай, ООО	2221225158
64	Вунгтау, ООО	6658519340
65	Медма Медицинские системы, ООО	6658537451
66	Нефролайн-Амур, ООО	2804016967
67	Краснодарский завод инфузионных растворов Стеритек, ООО	2311080250
68	Эрспэй, ООО	7321006590
69	Дельрус Татарстан, ООО	1660178306
70	Дельрус-Волга, ООО	6319083570
71	Экома, ООО	0274122201
72	УК Катлаб, ООО	7325147376
73	Де Визио, ООО	7714364334

74	УК Медма, ООО	6658470944
75	ЦО Нефролайн, ООО	6658521765
76	Компания РЭМ, ООО	6672138096

Источник: BusinesStat, Федеральная служба государственной статистики, Федеральная налоговая служба

Помимо клиник и медицинских лабораторий в список дочерних организаций включены юридические лица смежных видов деятельности: оптовая торговля медтехникой и фармацевтической продукцией, оборудованием и инструментами; розничная торговля изделиями, применяемыми в медицинских целях, ортопедическими изделиями в аптеках; производство лекарственных препаратов, изделий медицинского назначения и материалов для медицинских целей.

Юридические лица: ООО «УК Медма», ООО «УК-Катлаб», ООО «Де Визио», ООО ЦО «Нефролайн», ООО «Компания РЭМ» – не относятся к медицинским и смежным активам холдинга и включены в схему, так как являются промежуточными звеньями в структуре организаций.

Схема 9.1. Взаимосвязи организаций холдинга Магадеева Ю.Б. (часть 1), 2020 г

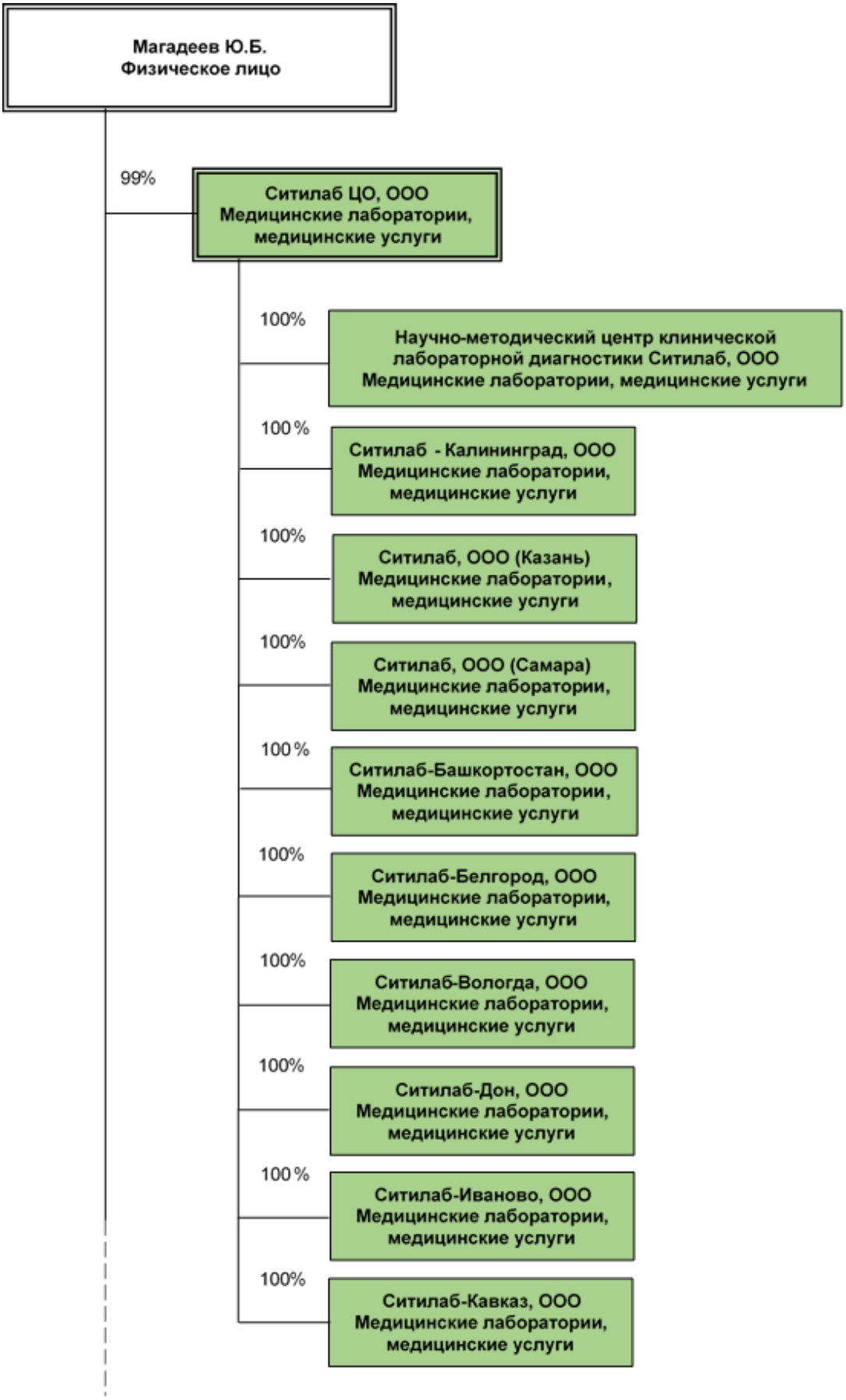

Источник: BusinesStat, Федеральная служба государственной статистики, Федеральная налоговая служба

Схема 9.2. Взаимосвязи организаций холдинга Магадеева Ю.Б. (часть 2), 2020 г

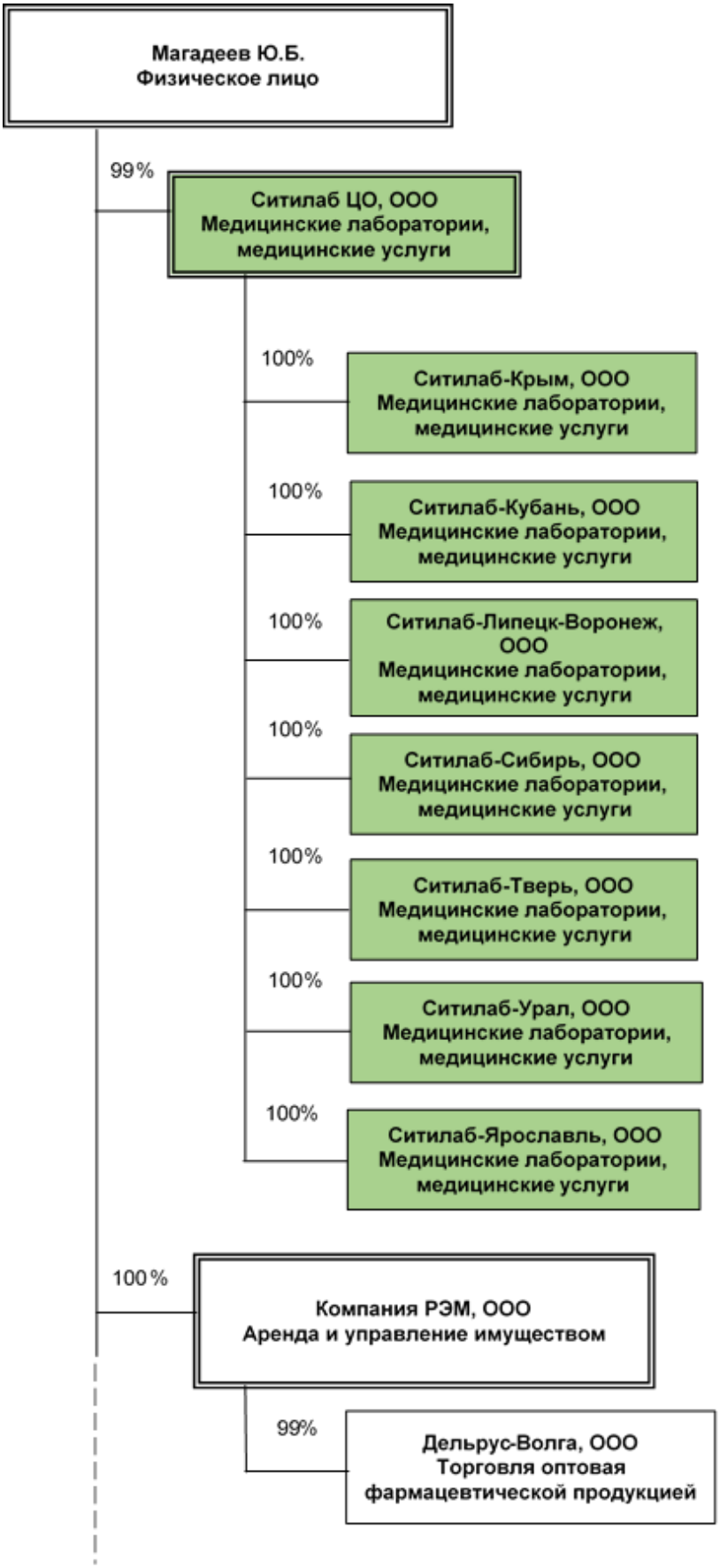

Источник: BusinesStat, Федеральная служба государственной статистики, Федеральная налоговая служба

Схема 9.3. Взаимосвязи организаций холдинга Магадеева Ю.Б. (часть 3), 2020 г

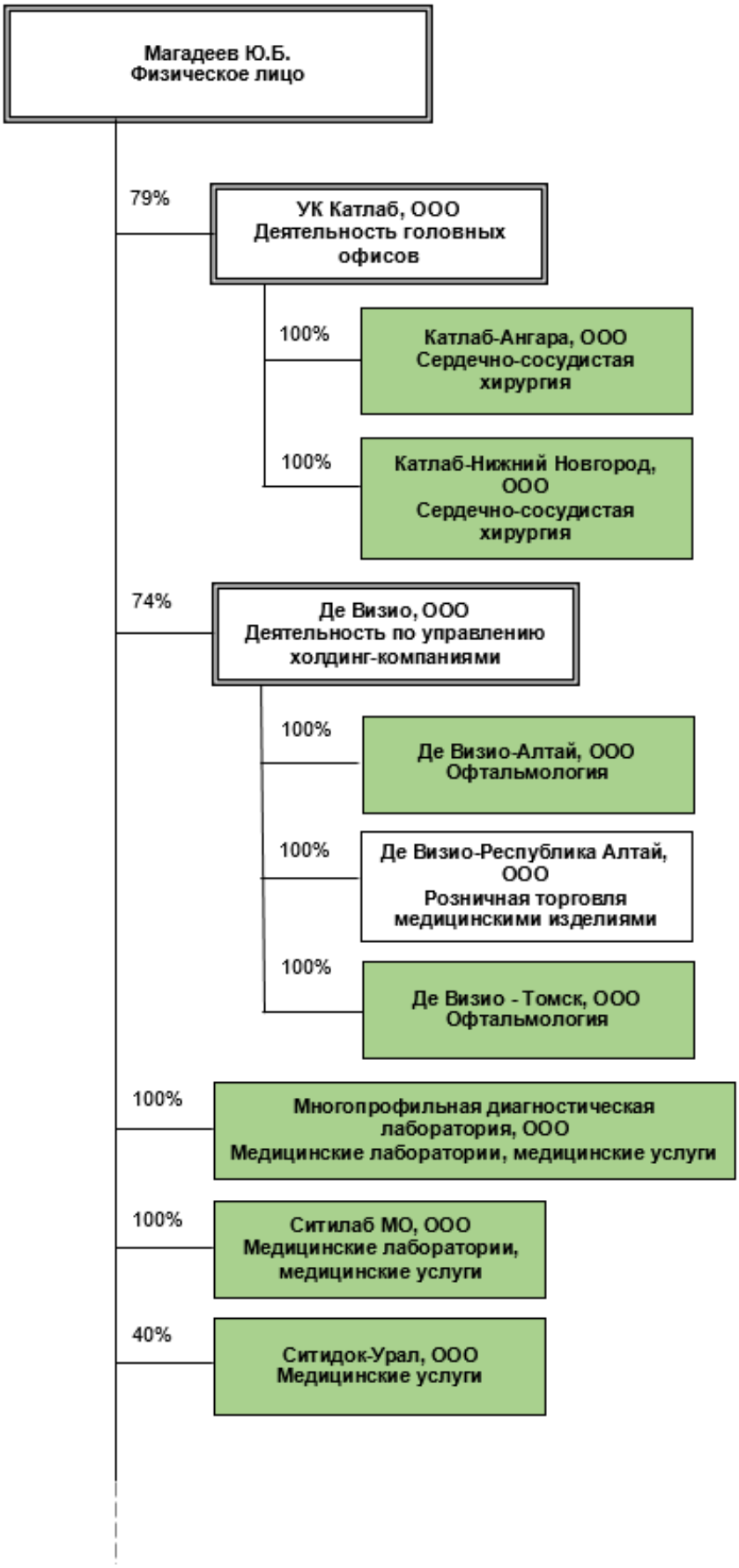

Источник: BusinesStat, Федеральная служба государственной статистики, Федеральная налоговая служба

Схема 9.4. Взаимосвязи организаций холдинга Магадеева Ю.Б. (часть 4), 2020 г

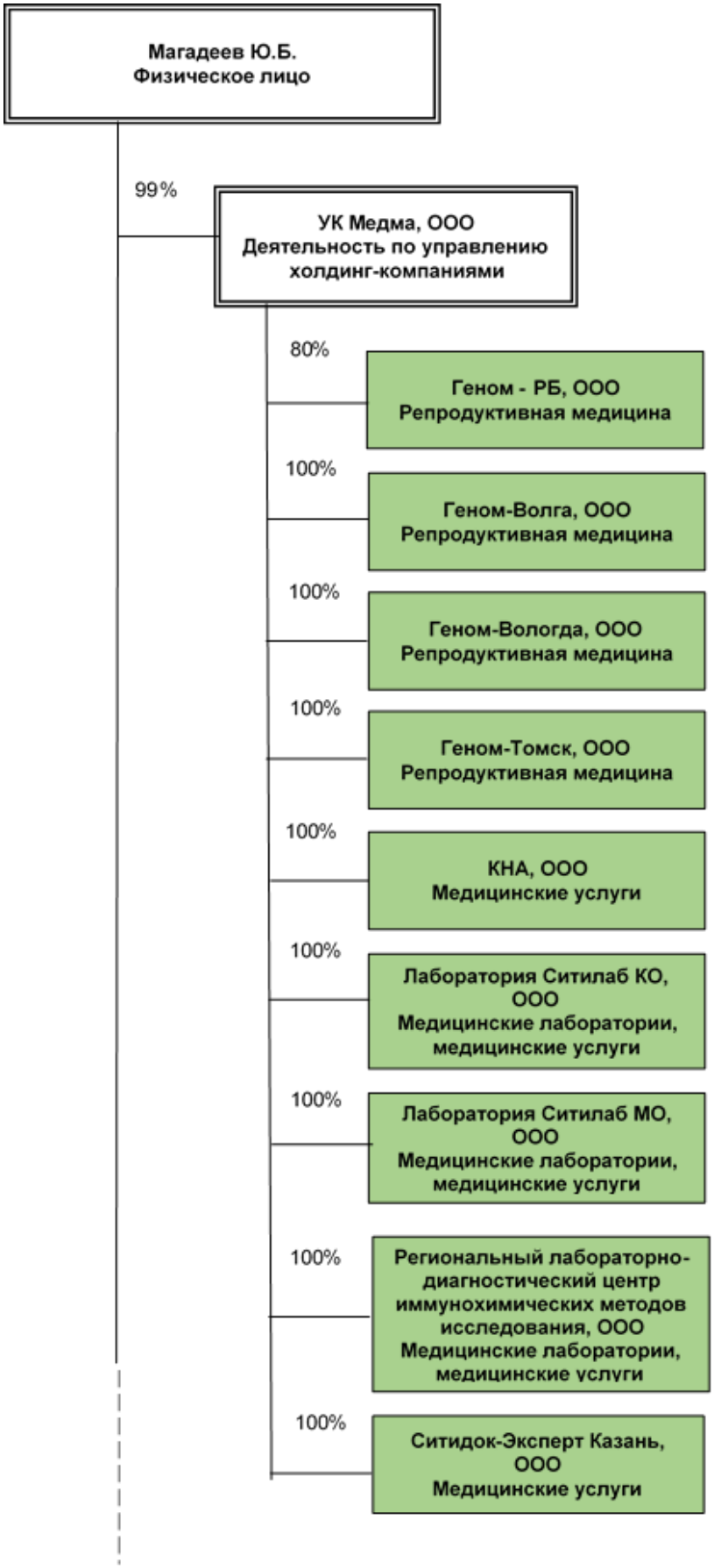

Источник: BusinesStat, Федеральная служба государственной статистики, Федеральная налоговая служба

Схема 9.5. Взаимосвязи организаций холдинга Магадеева Ю.Б. (часть 5), 2020 г

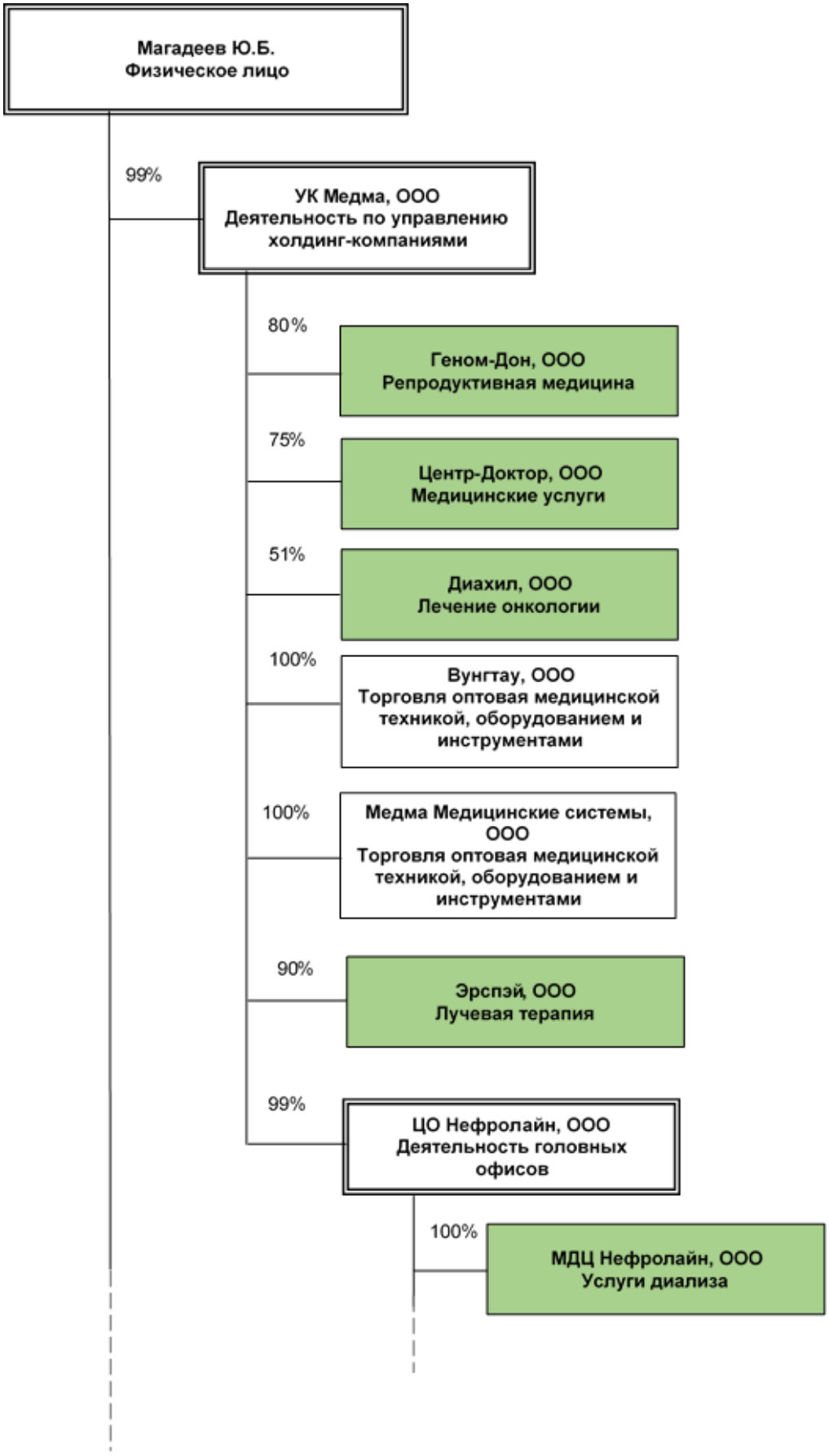

Источник: BusinesStat, Федеральная служба государственной статистики, Федеральная налоговая служба

Схема 9.6. Взаимосвязи организаций холдинга Магадеева Ю.Б. (часть 6), 2020 г

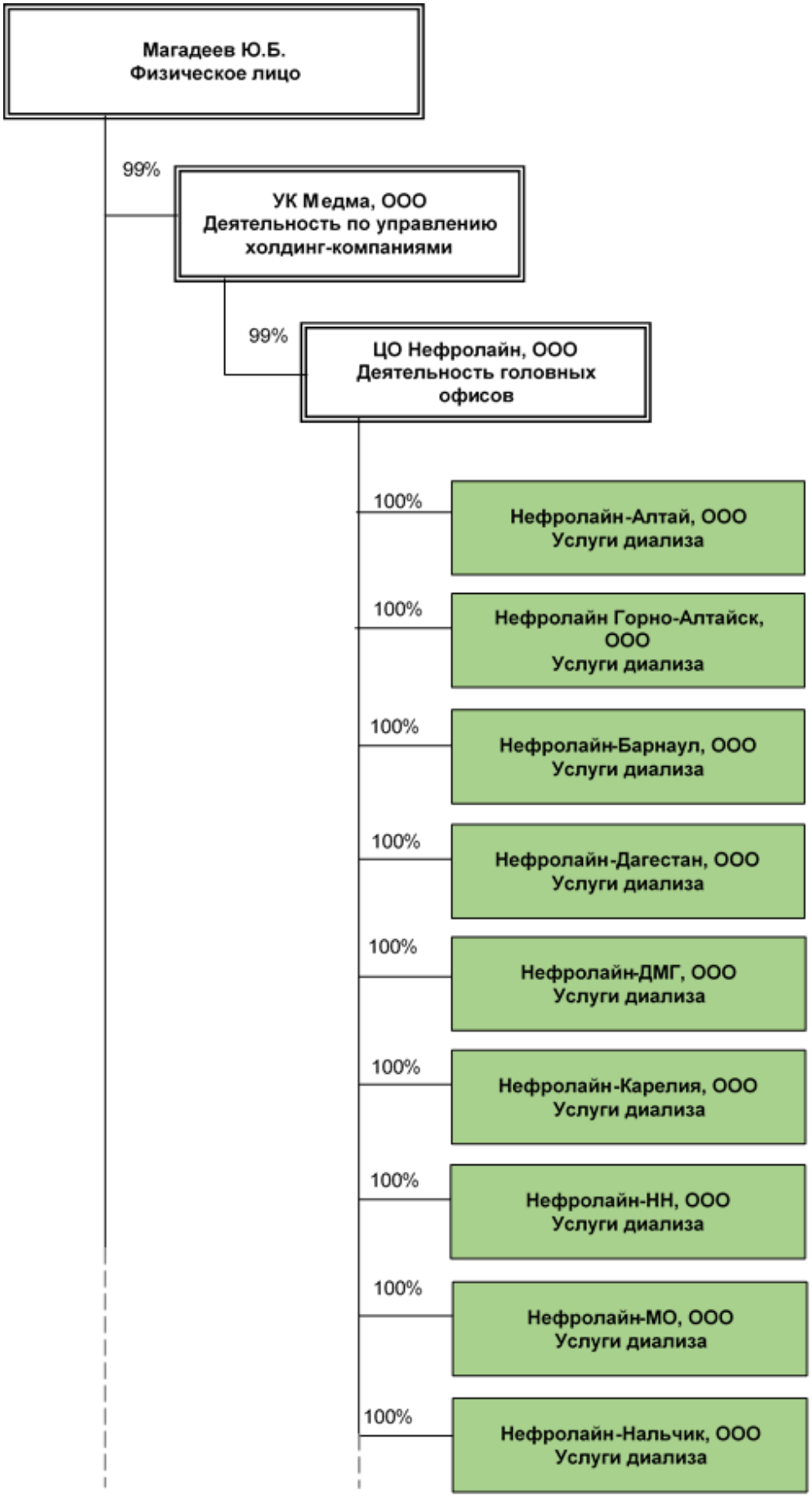

Источник: BusinesStat, Федеральная служба государственной статистики, Федеральная налоговая служба

Схема 9.7. Взаимосвязи организаций холдинга Магадеева Ю.Б. (часть 7), 2020 г

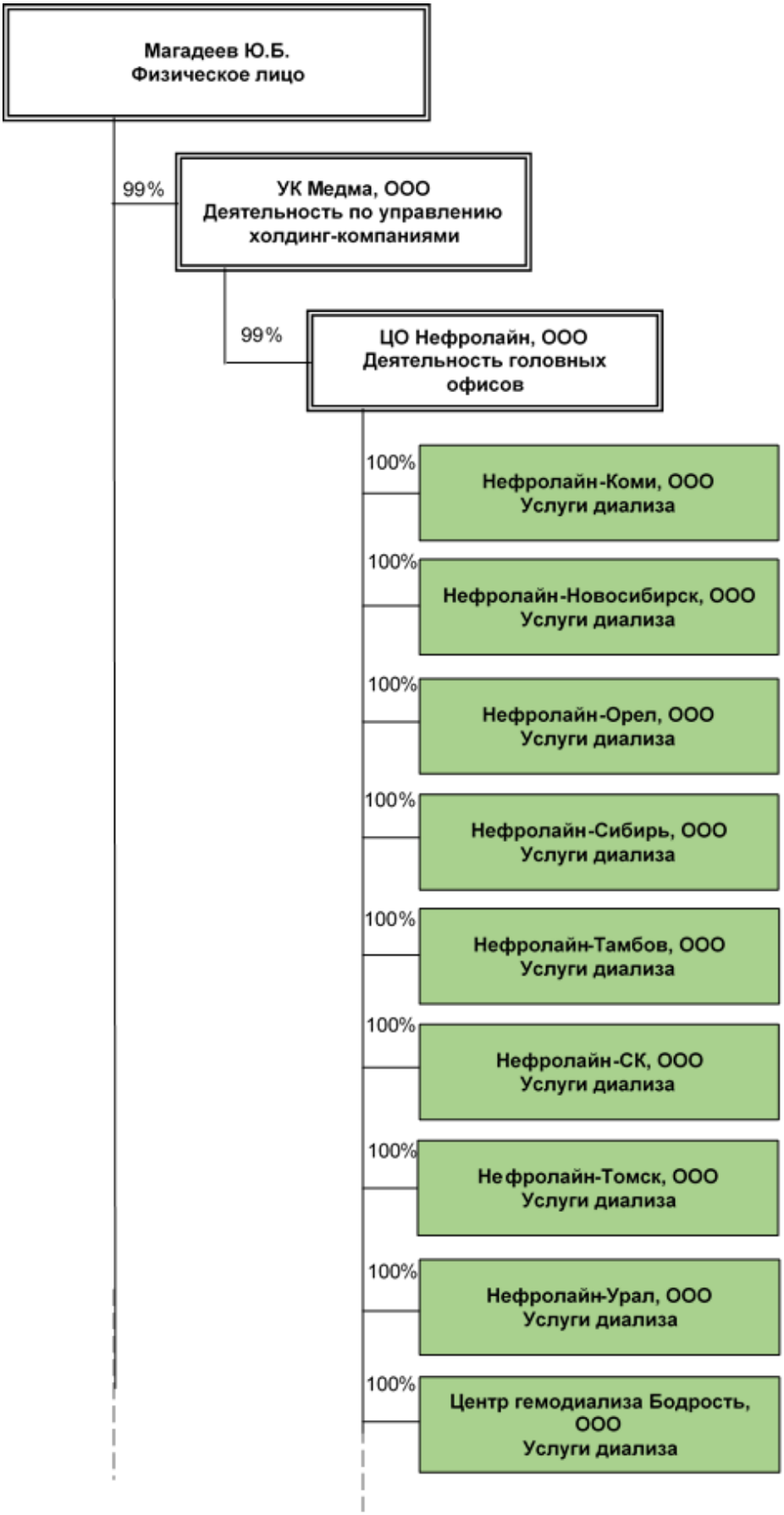

Источник: BusinesStat, Федеральная служба государственной статистики, Федеральная налоговая служба

Схема 9.8. Взаимосвязи организаций холдинга Магадеева Ю.Б. (часть 8), 2020 г

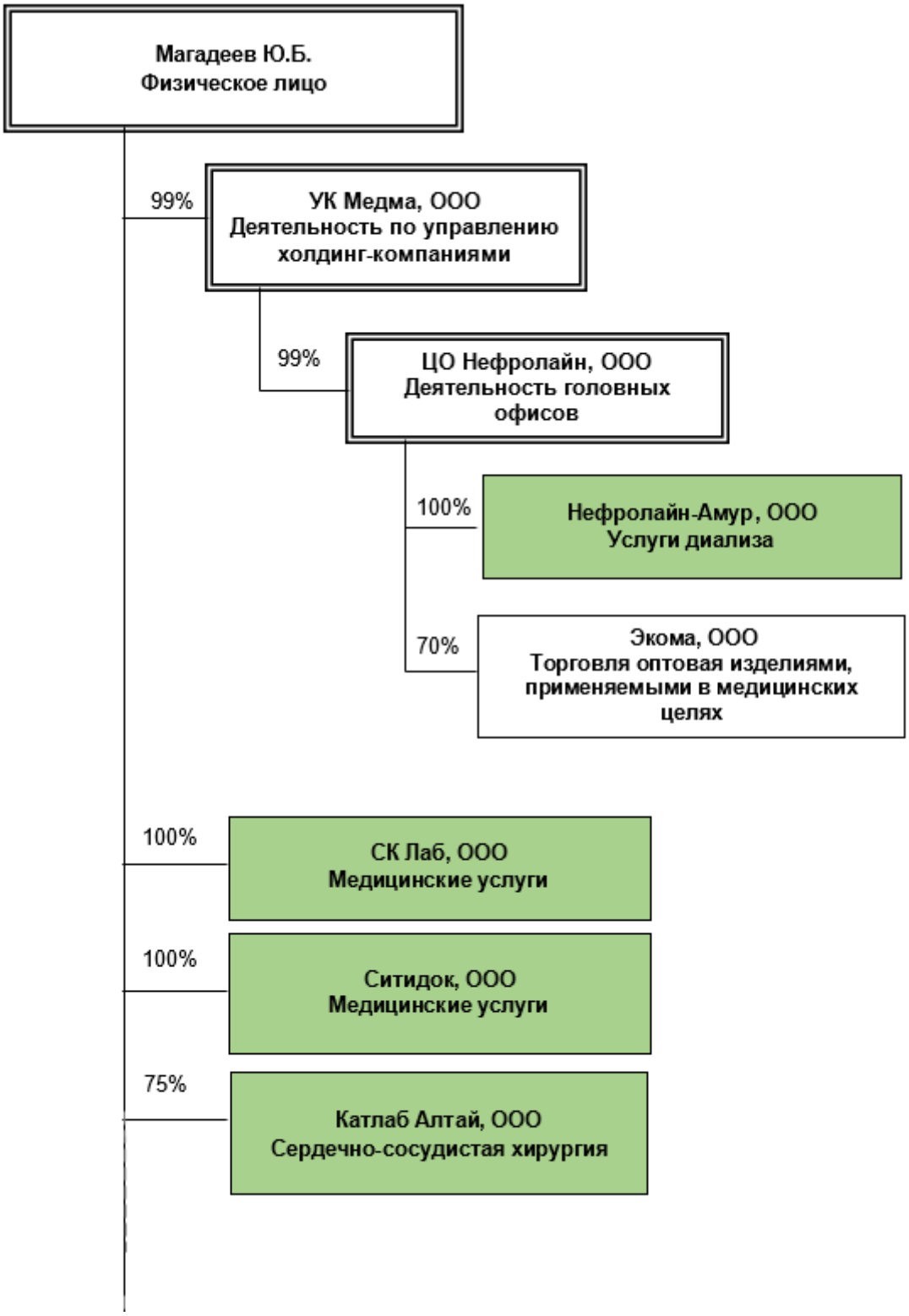

Источник: BusinesStat, Федеральная служба государственной статистики, Федеральная налоговая служба

Схема 9.9. Взаимосвязи организаций холдинга Магадеева Ю.Б. (часть 9), 2020 г

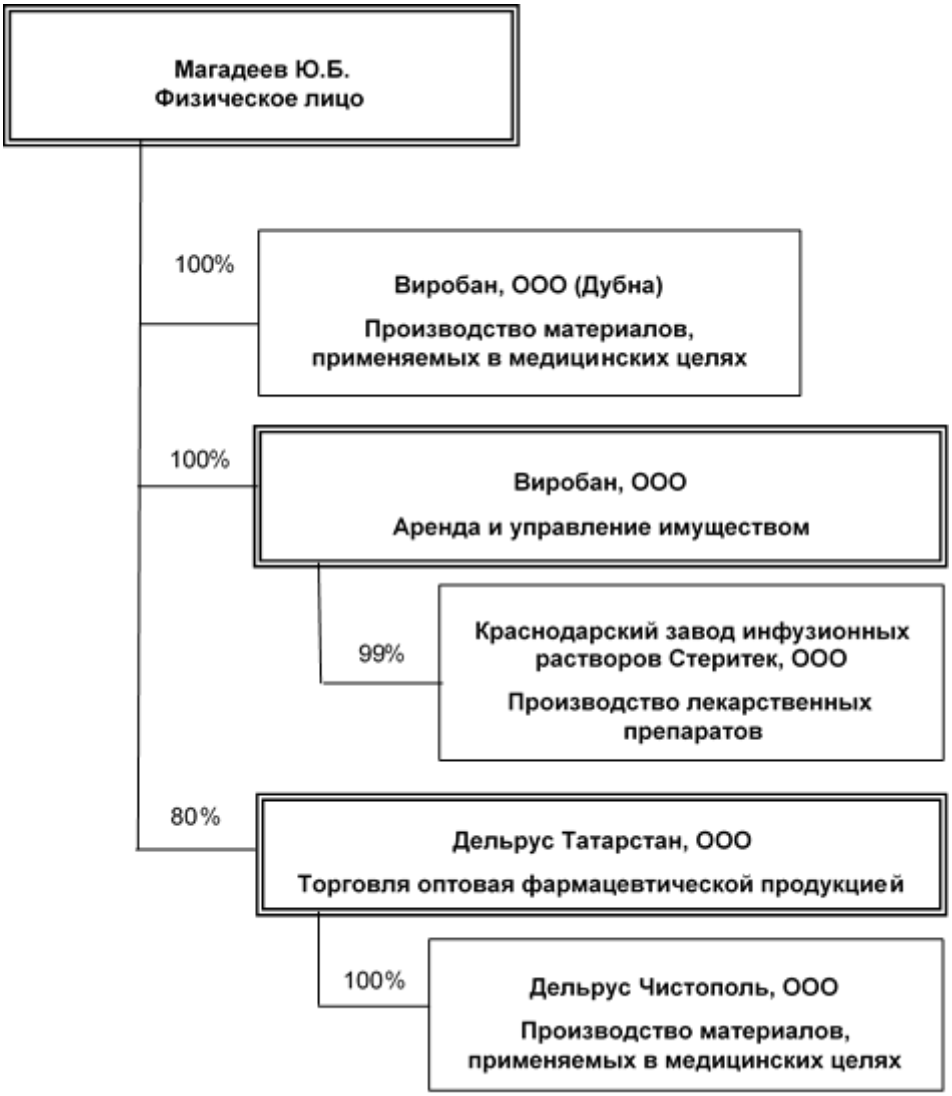

Источник: BusinesStat, Федеральная служба государственной статистики, Федеральная налоговая служба

Зеленым цветом на схемах выделены юридические лица, для которых оказание медицинских услуг является основным видом деятельности.

Таблица 50. Доли основных собственников в уставном капитале организаций (%), 2020 г

Название юридического лица	Учредитель	Доля (%)
Ситилаб МО, ООО	Магадеев Юлай Басырович	100,0
Ситилаб ЦО, ООО	Магадеев Юлай Басырович	99,0
Многопрофильная диагностическая лаборатория, ООО	Магадеев Юлай Басырович	100,0
Геном - РБ, ООО	УК Медма, ООО	80,0
Геном-Волга, ООО	УК Медма, ООО	100,0
Геном-Вологда, ООО	УК Медма, ООО	100,0
Геном-Томск, ООО	УК Медма, ООО	100,0
Де визио-Томск, ООО	Де Визио, ООО	100,0
Катлаб-Ангара, ООО	УК-Катлаб, ООО	100,0
Катлаб Алтай, ООО	Магадеев Юлай Басырович	74,9
Катлаб-Нижний Новгород, ООО	УК-Катлаб, ООО	100,0
КНА, ООО	УК Медма, ООО	100,0
Лаборатория Ситилаб КО, ООО	УК Медма, ООО	100,0
Лаборатория Ситилаб МО, ООО	УК Медма, ООО	100,0
МДЦ Нефролайн, ООО	ЦО Нефролайн, ООО	100,0
Научно-методический центр клинической лабораторной диагностики Ситилаб, ООО	Ситилаб ЦО, ООО	100,0
Нефролайн-Алтай, ООО	ЦО Нефролайн, ООО	100,0
Нефролайн Горно-Алтайск, ООО	ЦО Нефролайн, ООО	100,0
Нефролайн-Барнаул, ООО	ЦО Нефролайн, ООО	100,0
Нефролайн-Дагестан, ООО	ЦО Нефролайн, ООО	100,0
Нефролайн-ДМГ, ООО	ЦО Нефролайн, ООО	100,0
Нефролайн-Карелия, ООО	ЦО Нефролайн, ООО	100,0
Нефролайн-НН, ООО	ЦО Нефролайн, ООО	100,0
Нефролайн-МО, ООО	ЦО Нефролайн, ООО	100,0
Нефролайн-Нальчик, ООО	ЦО Нефролайн, ООО	100,0
Нефролайн-Коми, ООО	ЦО Нефролайн, ООО	100,0
Нефролайн-Новосибирск, ООО	ЦО Нефролайн, ООО	100,0
Нефролайн-Орел, ООО	ЦО Нефролайн, ООО	100,0
Нефролайн-Сибирь, ООО	ЦО Нефролайн, ООО	100,0
Нефролайн-Тамбов, ООО	ЦО Нефролайн, ООО	100,0
Нефролайн-СК, ООО	ЦО Нефролайн, ООО	100,0
Нефролайн-Томск, ООО	ЦО Нефролайн, ООО	100,0
Нефролайн-Урал, ООО	ЦО Нефролайн, ООО	100,0
Региональный лабораторно-диагностический центр иммунохимических методов исследования, ООО	УК Медма, ООО	100,0
Ситидок-Эксперт Казань, ООО	УК Медма, ООО	100,0
Ситилаб - Калининград, ООО	Ситилаб ЦО, ООО	100,0
Ситилаб, ООО	Ситилаб ЦО, ООО	100,0
Ситилаб, ООО	Ситилаб ЦО, ООО	100,0
Ситилаб-Башкортостан, ООО	Ситилаб ЦО, ООО	100,0

Ситилаб-Белгород, ООО	Ситилаб ЦО, ООО	100,0
Ситилаб-Вологда, ООО	Ситилаб ЦО, ООО	100,0
Ситилаб-Дон, ООО	Ситилаб ЦО, ООО	100,0
Ситилаб-Иваново, ООО	Ситилаб ЦО, ООО	100,0
Ситилаб-Кавказ, ООО	Ситилаб ЦО, ООО	100,0
Ситилаб-Крым, ООО	Ситилаб ЦО, ООО	100,0
Ситилаб-Кубань, ООО	Ситилаб ЦО, ООО	100,0
Ситилаб-Липецк-Воронеж, ООО	Ситилаб ЦО, ООО	100,0
Ситилаб-Сибирь, ООО	Ситилаб ЦО, ООО	100,0
Ситилаб-Тверь, ООО	Ситилаб ЦО, ООО	100,0
Ситилаб-Урал, ООО	Ситилаб ЦО, ООО	100,0
Ситилаб-Ярославль, ООО	Ситилаб ЦО, ООО	100,0
Центр гемодиализа Бодрость, ООО	ЦО Нефролайн, ООО	100,0
Геном-Дон, ООО	УК Медма, ООО	80,0
Центр-Доктор, ООО	УК Медма, ООО	75,0
Диахил, ООО	УК Медма, ООО	51,0
Ситидок-Урал, ООО	Магадеев Юлай Басырович	40,0
Ситидок, ООО	Магадеев Юлай Басырович	100,0
СК Лаб, ООО	Магадеев Юлай Басырович	100,0
Виробан, ООО	Магадеев Юлай Басырович	100,0
Виробан, ООО (Дубна)	Магадеев Юлай Басырович	100,0
Дельрус Чистополь, ООО	Дельрус Татарстан, ООО	100,0
Де Визио-Республика Алтай, ООО	Де Визио, ООО	100,0
Де Визио-Алтай, ООО	Де Визио, ООО	100,0
Вунгтау, ООО	УК Медма, ООО	100,0
Медма Медицинские системы, ООО	УК Медма, ООО	100,0
Нефролайн-Амур, ООО	ЦО Нефролайн, ООО	100,0
Краснодарский завод инфузионных растворов Стеритек, ООО	Виробан, ООО	99,0
Эрспэй, ООО	УК Медма, ООО	90,0
Дельрус Татарстан, ООО	Магадеев Юлай Басырович	80,0
Дельрус-Волга, ООО	Компания РЭМ, ООО	99,0
Экома, ООО	ЦО Нефролайн, ООО	70,0
УК Катлаб, ООО	Магадеев Юлай Басырович	78,9
Де Визио, ООО	Магадеев Юлай Басырович	74,0
УК Медма, ООО	Магадеев Юлай Басырович	99,0
ЦО Нефролайн, ООО	УК Медма, ООО	99,0
Компания РЭМ, ООО	Магадеев Юлай Басырович	100,0

Источник: Федеральная служба государственной статистики, Федеральная налоговая служба

Медицинские клиники холдинга

В разделе представлена информация непосредственно по медицинским офисам, принадлежащим холдингу.

Таблица 51. Бренды клиник холдинга Магадеева Ю.Б., 2020 г

№	Название бренда	Сфера деятельности	Число представительств бренда
1	Геном	Репродуктивная медицина	6
2	Де Визио	Офтальмология	3
3	Диахил	Лечение онкологии	1
4	КатЛаб	Сердечно-сосудистая хирургия	4
5	Нефролайн	Услуги диализа	44
6	Ситидок	Медицинские услуги	4
7	Ситилаб	Медицинские лаборатории, медицинские услуги	118
8	ЭрСпей	Лучевая терапия	1

Источник: BusinesStat

Так как часть сети «Ситилаб» работает по франшизе, то число филиалов и регионы присутствия филиалов, принадлежащих непосредственно Магадееву Ю.Б., приведены согласно лицензиям, опубликованным на сайте организации.

Таблица 52. Регионы присутствия клиник холдинга Магадеева Ю.Б., 2020 г

№	Название бренда	Регионы присутствия
1	Геном	Волгоградская область, Томская область, Вологодская область,
2	Де Визио	Алтайский край, Томская область
3	Диахил	Калининградская область
4	КатЛаб	Алтайский край, Иркутская область, Нижегородская область
5	Нефролайн	Амурская область, Вологодская область, Еврейская автономная область, Кабардино-Балкарская Республика, Ленинградская область, Московская область, Нижегородская область, Новосибирская область, Орловская область, Республика Алтай, Республика Башкортостан, Республика Дагестан, Республика Карелия, Республика Коми, Республика Крым, Свердловская область, Тамбовская область, Томская область, Хабаровский край
6	Ситидок	Свердловская область, Республика Татарстан
7	Ситилаб	Москва, Московская область, Калужская область, Красноярский край, Республика Татарстан, Республика Марий Эл, Удмуртская республика, Самарская область, Республика Мордовия, Ульяновская область, Самарская область, Оренбургская область, Республика Башкортостан, Белгородская область, Ростовская область, Ивановская область, Костромская область, Владимирская область, Кировская область, Краснодарский край, Липецкая область, Новосибирская область, Тверская область, Свердловская область, Тюменская область, Ярославская область
8	ЭрСпей	Ульяновская область

Источник: BusinesStat

Таблица 53. Выручка холдинга Магадеева Ю.Б. от оказания медицинских услуг, 2020 г (млн руб)

Показатель	Объем выручки
Выручка от оказания медицинских услуг	9 372,8

Источник: Федеральная налоговая служба, BusinesStat

В таблице приведена суммарная выручка юридических лиц холдинга Магадеева Ю.Б. от оказания медицинских услуг по данным Федеральной налоговой службы.

Подробные финансовые показатели по отдельным юридическим лицам холдинга представлены в приложенном архиве профилей организаций.